

**Фонд оценочных средств
по предмету «Изобразительное искусство»**

№ п/п	Наименование оценочного средства	Четверть	Разработчик
2 класс			
1.	Контрольная работа за 1 четверть.	I	Б. М. Неменский. Уроки изобразительного искусства, поурочные разработки, 2 класс М.: Просвещение, 2014г
	Контрольная работа за 2 четверть.	II	Б. М. Неменский. Уроки изобразительного искусства, поурочные разработки, 2 класс М.: Просвещение, 2014г
3.	Контрольная работа за 3 четверть.	III	Б. М. Неменский. Уроки изобразительного искусства, поурочные разработки, 2 класс М.: Просвещение, 2014г
4.	Итоговая контрольная работа.	IV	Б. М. Неменский. Уроки изобразительного искусства, поурочные разработки, 2 класс М.: Просвещение, 2014г

**Фонд оценочных материалов
по предмету «Изобразительное искусство». 2 класс.**

1.Контрольная работа по изобразительному искусству за 1 четверть.

2 класс

1.Выбери группу основных цветов.

- а) синий, оранжевый, бежевый
- б) синий, красный, жёлтый
- в) оранжевый, фиолетовый, голубой

2.Как называется вид искусства, произведения в котором создаются красками?

- а) живопись
- б) скульптура
- в) архитектура

3.Реши художественные задачи (какой цвет получится?)

Синий + желтый = _____
Красный + синий = _____
Синий + белый = _____

4.Отгадай загадки

- 1)Черный Ивашка –
Деревянная рубашка,
Где носом поведет,
Там заметку кладет. (_____)
- 2) Если ей работу дашь _
Зря трудился карандаш. (_____)

**5.Какие цвета относятся к холодным, какие - к теплым?
(распредели по группам)**

Теплые	Холодные


-Желтый, оранжевый, синий, красный, зеленый, фиолетовый, сиреневый, голубой.

6. Как называется картина, на которой изображается природа?

- а) портрет
б) пейзаж
в) натюрморт

7. Назови цвета радуги.

8. Передай состояние природы этого пейзажа при помощи средств художественной выразительности.



2. Контрольная работа за 2 четверть. 2 класс

1. Как еще можно назвать картинки в детских книжках?

- A) поделки
- B) аппликации
- C) иллюстрации
- D) фотографии

2. Вспомните сказку «Колобок». Отметьте иллюстрацию к этой сказке.

A)	B)	C)	D)
			

3. Реальное изображение человека – это:

- A) портрет
- B) пейзаж
- C) натюрморт
- D) все ответы верны

4. Выберите художественный материал:





- A) краски
- B) кисть
- C) карандаш
- D) портрет

5. Рассмотрите рисунок. Это:





- A) портрет
- B) пейзаж
- C) натюрморт
- D) скульптура



6. Отметьте, что относится к инструментам художника.

A)	B)	C)	D)
			





7. Незнайка провел наклонные линии. Определите, где работа Незнайки.

A)	B)	C)	D)
			





8. Отметьте неверное утверждение.

- A) Кисть после работы нельзя оставлять в баночке.
- B) Перед тем, как брать новую краску, кисть нужно помыть в воде.
- C) Кисточку не держите у самого кончика.
- D) Коробочки с красками оставляйте открытыми, пусть просохнут.

9. Определите, где художник использовал растительный орнамент.

A)	B)	C)	D)
			

10. Соотнесите элементы городецкой росписи и приемы их рисования.

1	дужки	А	
2	штрихи	Б	
3	точки	В	
4	венчик из лепестков	Г	

- A) 1А, 2Б, 3В, 4Г
- B) 1А, 2В, 3Г, 4Б
- C) 1Б, 2А, 3В, 4Г
- D) 1Г, 2А, 3Б, 4В

11. Рассмотрите изображение. Определите вид изобразительного искусства.

- А) живопись
- В) графика
- С) скульптура
- Д) декоративно-прикладное искусство



12. Рассмотрите изображение. Определите вид изобразительного искусства.

- А) архитектура
- В) графика
- С) скульптура
- Д) декоративно-прикладное искусство



13. Отметьте, как еще можно назвать зодчество?

- А) архитектура
- В) графика
- С) скульптура
- Д) декоративно-прикладное искусство

14. Ребята смешали две краски (жёлтую и синюю). Какой цвет они получили?




- | | |
|---------------|------------|
| А) коричневый | С) зеленый |
| В) черный | Д) красный |

15. Прочитайте отрывок из стихотворения Ивана Сурикова. Определите, какая из картин будет передавать настроение этого стихотворения.

*Белый снег, пушистый в воздухе кружится
И на землю тихо падает, ложится.*

*Точно пеленою все его одело.
Темный лес что шапкой принакрылся чудной
И заснул под нею крепко, непробудно...*



3. Контрольная работа по изобразительному искусству за 3 четверть. 2 класс.

1) Статуя – это...

- а) рисунок
- б) живопись
- в) скульптура

2) Архитектура - это...

- а) статуи
- б) здания
- в) посуда, ткани

3) К какому жанру относится изображение природы?

- а) пейзаж
- б) натюрморт
- в) портрет

4) Автор картины «Весенний солнечный день. Сергиев посад»

- а) И. Грабарь
- б) И. Левитан
- в) К. Юон

5) Автор картин «Алёнушка», «Иван-царевич на Сером Волке»

- а) А. Герасимов
- б) А. Саврасов
- в) В. Васнецов

6) Художник – иллюстратор сказок «Сестрица Алёнушка и братец Иванушка», «Жил-был царь...»

- а) И. Грабарь
- б) И. Билибин
- в) А. Куинджи

7) Какая из картин принадлежит Ивану Шишкину?

- а) «Вечер на Украине»
- б) «Москворецкий мост. Зима»
- в) «Утро в сосновом бору»

8) Какие краски преобладают в пейзаже Н. Ромадина «Розовый вечер»?

б) жёлтые, зелёные

в) зелёные, розовые

9) В каком городе находится Государственная Третьяковская галерея?

а) Санкт-Петербург

б) Казань

в) Москва

4. Итоговый тест по изобразительному искусству. 2 класс.

1.Рисунки, созданные карандашом, тушью, углём называются:

а) живопись

б) графика

в) скульптура

2.Что такое цветовой круг?

а) расположение цветов по порядку

б) размещение кисточек.

в) смешение красок.

3. Как называется наука, которая рассказывает о цвете?

а) цветоведение

б) спектр

4.Как называется картина, на которой изображается природа?

а) портрет

б) натюрморт

в) пейзаж

5.Какой жанр переводится как «мёртвая натура»?

а) портрет

б) натюрморт

в) пейзаж

6.Изображение лица человека это —...

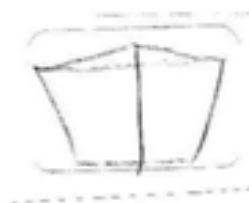
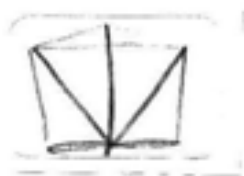
а) портрет

б) натюрморт

7. Очертание, контур внешней формы предмета – это...

- а) композиция;
- б) силуэт;
- в) тень.

8. Расставьте цифры от 1 до 4, определив последовательность рисования кленового листа:



9. Найдите соответствие:

- | | |
|---------------------------------|----------------|
| 1.Изображение человека | Архитектура |
| 2.Изображение природы | Натюрморт |
| 3.Проекты зданий | Портрет |
| 4.Изображение «неживой природы» | Пейзаж |
| 5.Украшение предметов | Скульптура |
| 6.Лепка человека и животных | Дизайн (декор) |

Критерии оценивания
тестовых работ обучающихся 2-4 классов

Каждое верно выполненное задание
уровня А в 1 балл, В- в 2 балла, С- в 3 балла

5- 80-100%
4- 60-80 %
3- 40-60%
2- меньше 40%

Критерии оценивания теста по изобразительному искусству:

За правильно выполненное задание теста выставляется 1 балл

Отметки за выполнение теста (1-9 заданий):

«5» - если ученик набрал 9 баллов
«4» - если ученик набрал 6-8 баллов
«3» -если ученик набрал 4-5 баллов
«2» -если ученик набрал 0-3 баллов.

Критерии оценивания (1-10 заданий):

Отметки за выполнение теста:

За каждый правильный ответ ученик получает 1 балл.

«5» - если ученик набрал 9-10 баллов.
«4» - если ученик набрал 7-8 баллов.
«3» - если ученик набрал 5-6 баллов.
«2» - если ученик набрал 0-4 баллов.

Критерии оценивания (1-15 заданий):

Отметки за выполнение теста:

«5» - если ученик набрал 13-15 баллов.
«4» - если ученик набрал 10-12 баллов.
«3» - если ученик набрал 7-9 баллов.
«2» - если ученик набрал 0-6 баллов.

Исправления, сделанные ребёнком, ошибкой не считаются.